

Les 4 étapes d'accès à l'apprentissage



Choisir

Déterminer le
diplôme visé



Chercher

Trouver un
employeur












S'inscrire

Choisir le centre
de formation
approprié



Signer

Finaliser le
contrat
d'apprentissage

 RÉPUBLIQUE FRANÇAISE Liberté Égalité Fraternité	 Étape 1 : Choisir sa formation	 Étape 2 : Chercher une entreprise	 Étape 3 : S'inscrire à une formation	 Étape 4 : Signer le contrat → devenir apprenti
 Ce que ça veut dire	Savoir dans quel métier ou diplôme on souhaite et on peut se former en apprentissage.	Trouver un employeur qui acceptera de signer un contrat d'apprentissage.	Choisir l'école / CFA qui prépare le diplôme.	L'entreprise, l'établissement de formation et l'élève signent un contrat d'apprentissage.
 Exemples	Je suis en Terminale Maintenance des véhicules et je souhaite préparer un BTS maintenance des véhicules option voitures particulières dans un garage.	Je cherche un garage proche de chez moi, je fais une liste de 3 ou 4 entreprises (ex : Norauto, Speedy, petits garages indépendants).	CFA Lycées	Contrat de 2 ans, 1 semaine en cours / 2 semaines en entreprise.
 À savoir !	Trouver la fiche Onisep de son bac pro pour regarder les poursuites d'études possibles.	Parler de sa recherche à ses profs, à sa famille, déposer un CV.	Quand l'entreprise a signé, l'admission en CFA est souvent garantie.	L'apprenti est salarié, il a un salaire et des droits.
 Liens utiles	Formations en alternance : diplômes, niveaux et secteurs -	Apprentissage : comment trouver une entreprise qui recrute ?	Apprentissage : comment choisir son établissement de formation ?	Accéder au simulateur de rémunération des apprentis
		Rechercher un contrat ou une formation en alternance Portail de l'Alternance		Contrat d'apprentissage : cadre, publics et objectifs