

## Créer son profil et son CV Europass

Fiche élève

### I. Découverte de la plateforme Europass et de ses fonctionnalités

Découvrez Europass en regardant la vidéo intitulée [Gérer ses compétences et sa carrière avec le nouvel Europass - YouTube](#) 1.58'.

Portez particulièrement votre attention sur les fonctionnalités de la plateforme



Dans cette liste, quelle(s) fonctionnalité(s) d'Europass peut/peuvent vous être particulièrement utiles **aujourd'hui ? Et plus tard ?** Surlignez les items suivants dans la couleur correspondante :

- Créer mes CV
- Rédiger mes lettres de motivation
- Évaluer mes compétences (professionnelles, personnelles, linguistiques, numériques)
- Identifier mes centres d'intérêt, réfléchir à mon orientation
- Stocker mes documents (diplômes, certificats, badges numériques...) dans la bibliothèque
- Me voir suggérer des offres de stage qui correspondent à mon profil
- Me voir suggérer des offres d'emploi qui correspondent à mon profil
- Accéder à des informations pays par pays (système de validation, de reconnaissance des diplômes, certifications)
- Postuler directement à des offres de stage en Europe et à l'international
- Postuler directement à des offres d'emploi en Europe et à l'international
- Traduire mes candidatures dans une autre langue (29 langues proposées)
- Partager mes documents avec d'autres plateformes d'emploi

## II. Créez votre profil Europass

Cliquez sur le lien <https://europa.eu/europass/fr>, et ouvrez votre compte sur la plateforme.



En haut à gauche, vous allez trouver les onglets :

**Moi – Ma bibliothèque – Mes compétences – Mes centres d'intérêt**

Ils vont vous permettre de compléter votre profil. À chaque étape, des menus déroulants vous guident pour renseigner au mieux les informations demandées.



## Europass : La création du profil



Expérience professionnelle ⓘ

Éducation et formation ⓘ

Compétences linguistiques

Compétences numériques

Permis de conduire ⓘ

+ Ajouter une section

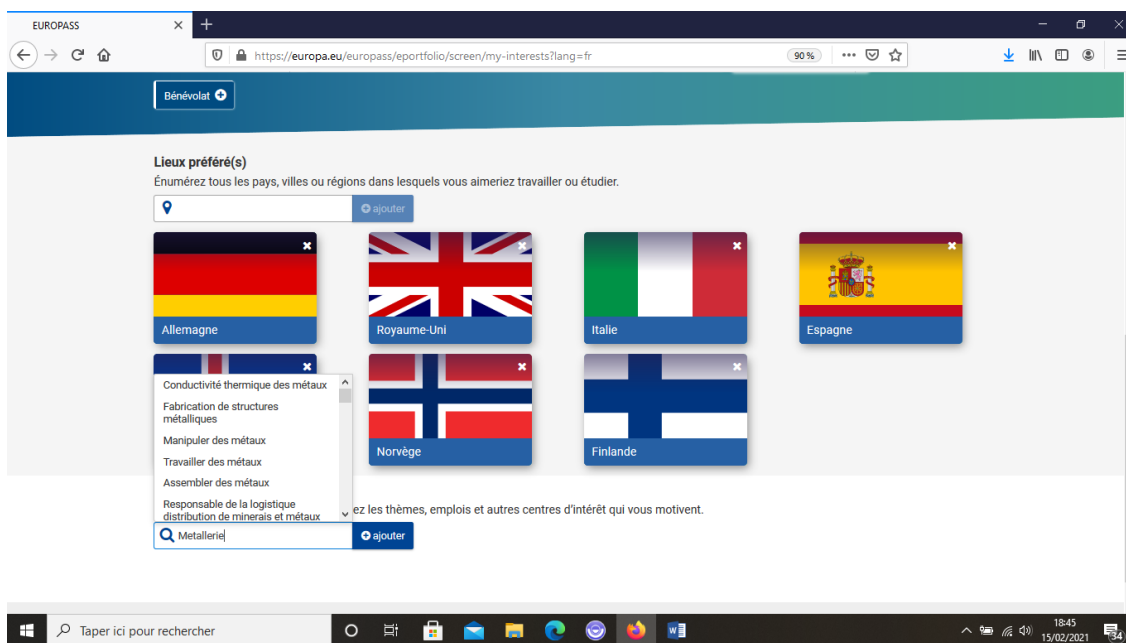
Dans la rubrique, **Mes centres d'intérêt**

*Qu'est-ce qui vous passionne ? Énumérez les thèmes, emplois et autres centres d'intérêt qui vous motivent.*

Quand vous indiquez un domaine assez large, de nombreuses activités et/ou de nombreux métiers apparaissent dans un menu déroulant en lien avec ce domaine.

Vous pouvez ainsi avancer dans la réflexion sur votre orientation. Si une proposition vous séduit, ou simplement vous interpelle, vous pouvez en savoir plus en consultant les secteurs d'activités OniseP et/ou [les fiches métiers OniseP](#).

Choisissez vos lieux préférés :



EUROPASS

https://europa.eu/europass/eportfolio/screen/my-interests/?lang=fr

Bénévolat

**Lieux préféré(s)**  
Énumérez tous les pays, villes ou régions dans lesquels vous aimeriez travailler ou étudier.

ajouter

Allemagne

Royaume-Uni

Italie

Espagne

Norvège

Finlande

Conductivité thermique des métaux  
Fabrication de structures métalliques  
Manipuler des métaux  
Travailler des métaux  
Assembler des métaux  
Responsable de la logistique distribution de minerais et métaux  
Métallerie

ajoutez les thèmes, emplois et autres centres d'intérêt qui vous motivent.

ajouter

Taper ici pour rechercher

18:45  
15/02/2021

### III. Créez votre CV Europass

Comment créer son CV ? Regardez le tutoriel vidéo « Create your CVs » » [version sous-titrée en français](#)



#### Créez votre CV

Vous pouvez commencer par votre profil, mettre à jour un CV conservé dans votre bibliothèque, importer un CV Europass ou créer un nouveau CV. À vous de choisir!


 Commencer par le profil


 Sélectionner dans Ma Bibliothèque

 Importer le CV Europass

 Créer un nouveau CV

Et quand une offre d'emploi qui vous correspond se présentera, il faudra...





## Créer une lettre de motivation

Coordonnées de la personne/l'organisation destinataire du présent document.

Modifier

Ville, Date et Objet

Modifier

Contenu